



**CONGRESO**

ESTADO DE MÉXICO



**INESLE**

INSTITUTO  
DE ESTUDIOS  
LEGISLATIVOS

# 69. Ozumba



Porcentaje de la población  
total del Estado:

**0.18%**

(peso estatal)

Posición respecto al número de  
habitantes:

**82/125**

(lugar estatal)

**Población**

**30,785**

*personas*

**Hombres**

14,752

**47.9%**

**Mujeres**

16,033

**52.1%**

## Pirámide poblacional

85 años o más

80 - 84 años

75 - 79 años

70 - 74 años

65 - 69 años

60 - 64 años

55 - 59 años

50 - 54 años

45 - 49 años

40 - 44 años

35 - 39 años

30 - 34 años

25 - 29 años

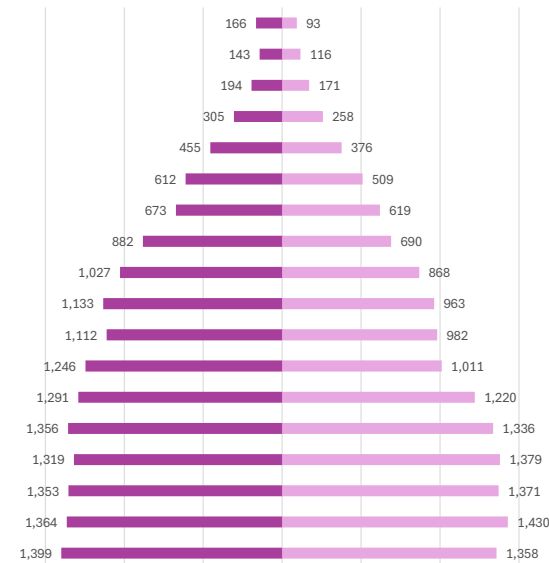
20 - 24 años

15 - 19 años

10 - 14 años

5 - 9 años

0 - 4 años



■ Mujeres ■ Hombres

Capítulo 9000 Deuda Pública	\$9,154
Capítulo 8000 Participaciones y aportaciones	\$-
Capítulo 7000 Inversiones financieras	\$-
Capítulo 6000 Inversión Pública	\$38,873
Capítulo 5000 Bienes Muebles	\$993
Capítulo 4000 Transferencias y asignaciones	\$17,786
Capítulo 3000 Servicios generales	\$32,241
Capítulo 2000 Materiales y suministros	\$9,631
Capítulo 1000 Servicios personales	\$84,434

43.72%

Del total de egresos de la cuenta pública

**Capítulo 1000**  
**Servicios personales**



Capítulo 9000 Deuda Pública	\$-
Capítulo 8000 Participaciones y aportaciones	\$-
Capítulo 7000 Inversiones financieras	\$-
Capítulo 6000 Inversión Pública	\$43,079.5
Capítulo 5000 Bienes Muebles	\$9,106.5
Capítulo 4000 Transferencias y asignaciones	\$18,276.2
Capítulo 3000 Servicios generales	\$39,916.4
Capítulo 2000 Materiales y suministros	\$11,208.9
Capítulo 1000 Servicios personales	\$79,942.5










## 39.67%

Del total de egresos de la cuenta pública







**Capítulo 1000**  
**Servicios personales**







## Servicios básicos de vivienda

	Viviendas que no disponen de internet	67.45%
	Viviendas que no disponen de teléfono fijo	12.87%
	Viviendas que no disponen computadora	75.42%
	Viviendas que no disponen de agua	9.17%
	Viviendas que no disponen de drenaje ni sanitario	8.60%
	Viviendas que no disponen de electricidad	0.12%
	Viviendas que no disponen de lavadora	45.03%
	Viviendas que no disponen de refrigerador	27.65%
	Viviendas con piso de tierra	8.11%

## Composición Social

	Población originaria	8.32%
	Población hablante de lengua indígena	0.30%
	Población económicamente activa	49.99%
	Población con alguna limitación o discapacidad	9.66%
	Población afiliada con alguna institución de salud	57.15%
	Hogares con jefa de familia	28.53%

## Rezago educativo

	Años promedio de escolaridad	9.60
	Población analfabeta	2.19%
	Población de entre 6 y 11 años que no asiste a la escuela	0.51%
	Población con educación básica incompleta	7.65%

## Índice de Desarrollo Humano (IDH)

(Grado de progreso del municipio en factores sanitarios, educativos y económicos)



0.722



## Subíndice de Educación (SE)

(Calidad de vida a través de la educación)

0.611

MEDIO

## Subíndice de Ingreso (SI)

(Obtención de recursos para gozar de una vida digna mediante el ingreso bruto Per cápita)



0.693

MEDIO



## Ingreso Corriente Total Per Cápita

2,434 (Promedio de ingreso que recibe una persona para subsistir)

## Subíndice de Salud (SS)

(Esperanza de vida al nacer)



0.891

MUY ALTO



## Índice de Rezago Social

-0.57 (Medida que agrega variables de educación, salud y vivienda en el hogar)



## Grado de Rezago Social

Bajo



LA VIDA Y LA INTEGRIDAD



Feminicidio

5.96



Homicidio doloso

21.62



Homicidio culposo

0.00



Lesiones dolosas

225.43

EL PATRIMONIO



Robo de vehículo

95.73



Robo a casa habitación

77.20



Robo de negocio

37.06



Robo a transeúnte total

61.76



Robo en transporte público

0.00



Robo con violencia

145.14



Extorsión

37.06



# Incidencia delictiva

Datos del Sistema Estatal de Seguridad Pública, enero-octubre 2024  
(casos por cada 100 mil habitantes)

## La familia



### Violencia familiar

142.05

## La libertad personal



### Secuestro

0.00

## La sociedad



### Trata de personas

0.00

## La libertad y la seguridad social



### Violación

15.44

## Otros



### Narcomenudeo

21.62





La vida y la integridad					
Años	2020	2021	2022	2023	2024
Feminicidios	0.00	0.00	6.06	0.00	5.96
Homicidios dolosos	6.42	9.53	9.44	9.35	21.62
Lesiones culposas	12.84	9.53	9.44	3.12	0.00
Lesiones dolosas	263.21	330.36	264.18	224.32	225.43



## Presidencia



**Ricardo Valencia Valencia**

## Sindicatura

Leticia Arenas Galván  
PVEM

## Regidurías

Pablo Martínez Pérez	PVEM
Dominga Sánchez Valencia	PVEM
Rodolfo Sandoval Valencia	PVEM
Verónica Castro Castillo	PVEM
Sergio Gonzalo Bello Yáñez	morena
Paulett Yesica Roldan Lima	morena
Yareli González Salazar	MC

**Partido  
político**

**PVEM**



Diputaciones locales

Distrito Local	Cabecera Local	Diputación	Grupo parlamentario
28	Amecameca de Juárez	Valentín Martínez Castillo	morena

Diputaciones federales

Dtto. Federal	Cabecera Federal	Diputación	Grupo parlamentario
21	Amecameca De Juárez	Iván Millán Contreras	morena